

INSTRUCTION MANUAL HIGH BAY

INSTALLATIONSANLEITUNG HIGH BAY

CAUTION:

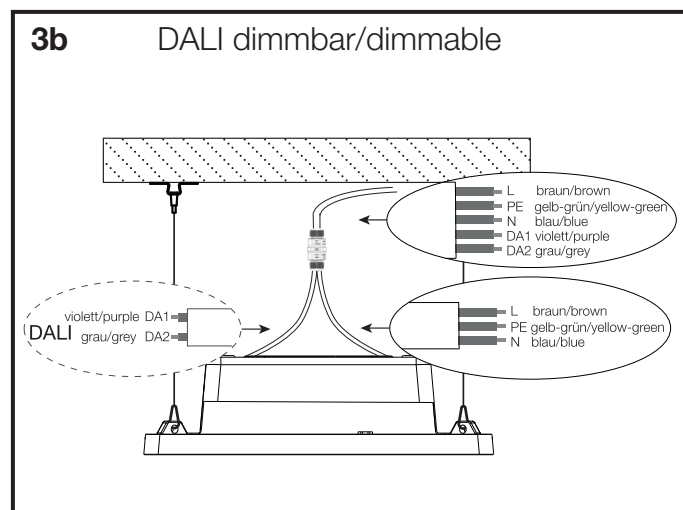
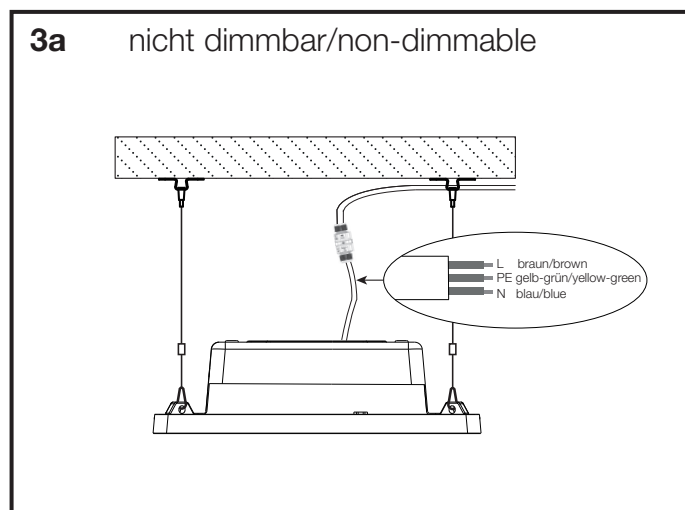
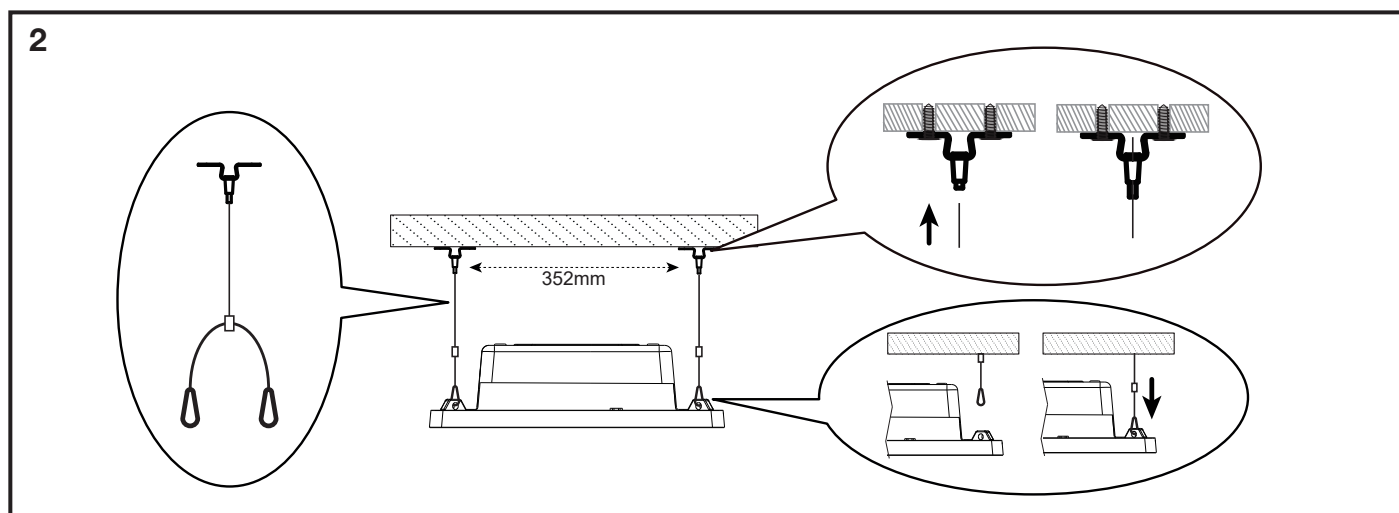
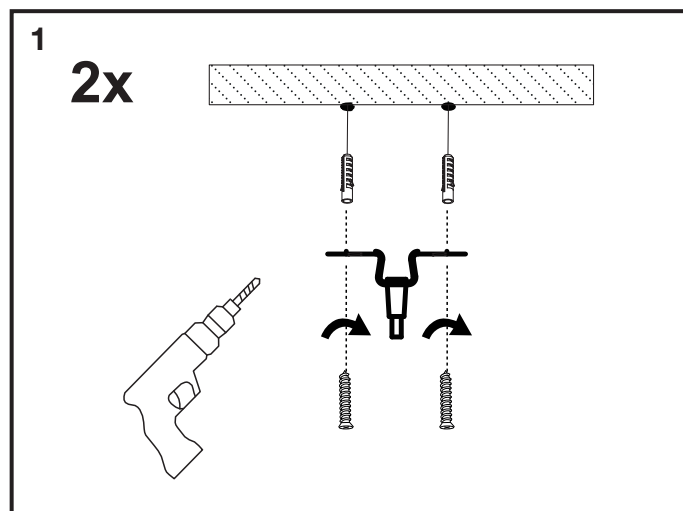
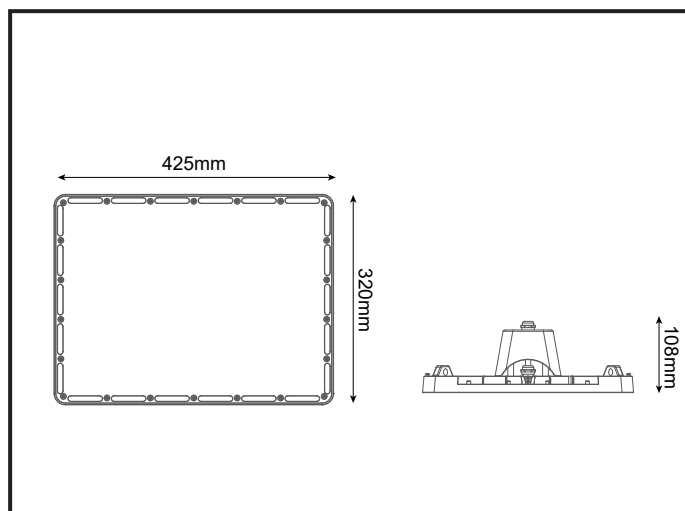
1. The power must be turned off before installation.
2. The installation requires expert knowledge and must be performed by an electrician or a similar qualified person.
3. Only install the luminaire with appropriate fixing materials.
4. Do not install the luminaire if it is under mechanical force of any kind.
5. Before installing the product, please check if the local voltage frequency corresponds with the product requirements.
6. Do not cover the fixture.
7. When cleaning the fixture, turn power off and let it cool down completely. Clean the fixture with a soft cloth and a PH neutral detergent.
8. Stainless steel finishing should be maintained regularly.
9. The external flexible cable or cord of this luminaire cannot be replaced; if the cord is damaged, the luminaire shall be destroyed.
10. The light source contained in this luminaire shall only be replaced by the manufacturer.
11. The luminaire is intended for indoor use or roofed outdoor areas only.

SICHERHEITSHINWEISE:

1. Schalten Sie die Spannungsversorgung vor der Installation aus.
2. Die Installation setzt Fachkenntnisse voraus und muss von einer qualifizierten Fachkraft, wie einem Elektriker oder einer ähnlich qualifizierten Person, durchgeführt werden.
3. Installieren Sie die Leuchte nur mit passendem Befestigungsmaterial.
4. Installieren Sie die Leuchte nicht, wenn auf diese mechanische Kraft jeglicher Art wirkt.
5. Prüfen Sie vor der Installation, ob die lokale Spannungsversorgung mit den Produkthanforderungen übereinstimmt.
6. Decken Sie die Leuchte nicht ab.
7. Wenn Sie die Leuchte reinigen, schalten Sie die Spannungsversorgung aus und warten Sie bis die Leuchte komplett abgekühlt ist. Reinigen Sie die Leuchte mit einem weichen Tuch und pH-neutralem Reinigungsmittel.
8. Regelmäßige Wartung aller Komponenten aus Edelstahl.
9. Das äußere flexible Kabel dieser Leuchte kann nicht ersetzt werden; wenn das Kabel beschädigt ist, muss die Leuchte entsorgt werden.
10. Die in dieser Leuchte enthaltene Lichtquelle darf nur durch den Hersteller ersetzt werden.
11. Die Leuchte ist nur für den Einsatz im Innenbereich oder überdachten Außenbereich bestimmt.



LED HIGH BAY PICCARD COMFORT



HIGH BAY PICCARD COMFORT MOUNTING BRACKET / HALTEBÜGEL

