

## Aufbaurahmen LED-Rasterleuchte Galileo

LEDON führt die perfekt passenden Aufbaurahmen für seine LED-Rasterleuchten im Sortiment. Durch die geringe Aufbauhöhe des Rahmens von lediglich 54 mm, lässt sich die dekorative Lichtlösung in wenigen Handgriffen installieren.



BESCHREIBUNG	ARTIKELNUMMER	EAN CODE	AUSFÜHRUNG
GALILEO 610x610 SURFACE MOUNTING KIT	29001062	9 009453 007933	Aluminium, weiß (RAL 9016)
GALILEO 633x633 SURFACE MOUNTING KIT	29001314	9 009453 012616	Aluminium, weiß (RAL 9016)
GALILEO 1210x310 SURFACE MOUNTING KIT	29001094	9 009453 008756	Aluminium, weiß (RAL 9016)


*inklusive Schrauben und Befestigungsmaterial*


GRÖSSE & GEWICHT	Panel 597x597	Panel 620x620	Panel 623x623	Panel 1197x297
Länge x Breite	610 x 610 mm	633 x 633 mm	636 x 636 mm	1210 x 310 mm
Höhe	54 mm	54 mm	54 mm	54 mm
Gewicht	1,20 kg	1,23 kg	1,25 kg	1,55 kg


### GRAFIKEN





**LEDON**  
pioneering light


 Diese Leuchte ist geeignet für Leuchtmittel der Energieklassen:


A<sup>++</sup> 


A<sup>+</sup> 

A 


B 


C 

D 

E 

}



874/2012 

Die Installationsanleitung finden Sie unter <http://www.ledon.at/downloads/instruction-manual>

Änderungen vorbehalten  
Aktualisiert am: 12.05.2021