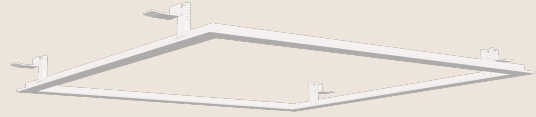


LEDON

pioneering light

Einbaurahmen GALILEO Comfort

LEDON führt die perfekt passenden Einbaurahmen für seine quadratischen LED-Panels im Sortiment. Diese Rahmen erlauben eine einfache Installation in Deckenausschnitte. Lediglich 4 mm sind nach außen sichtbar.

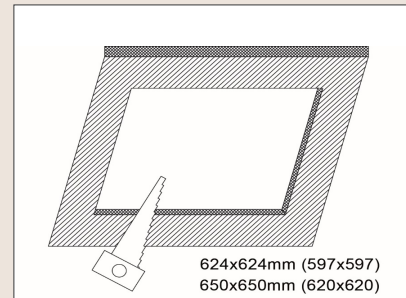
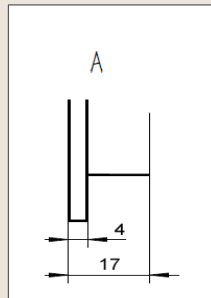
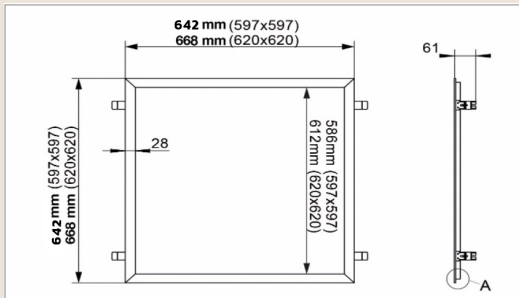


BESCHREIBUNG	ARTIKELNUMMER	EAN CODE	AUSFÜHRUNG
GALILEO 642x642 FLUSH MOUNTING KIT	29001063	9 009453 007940	Aluminium, weiß (RAL 9016)
GALILEO 668x668 FLUSH MOUNTING KIT	29001098	9 009453 008817	Aluminium, weiß (RAL 9016)


inklusive Schrauben und Befestigungsmaterial

GRÖSSE & GEWICHT	Panel 597x597	Panel 620x620
Höhe	Total: 61 mm; Rahmen: 17 mm; Sichtbar: 4 mm	
Länge x Breite	642 x 642 mm	668 x 668 mm
Gewicht	820 g	890 g
Montageausschnitt	624 x 624 mm	650 x 650 mm

GRAFIKEN



Es werden min. 12cm Platz hinter dem Einbaurahmen benötigt, um das Panel einlegen zu können.



Die Installationsanleitung finden Sie unter <https://www.ledon.at/galileo/galileo-comfort-1068>

Änderungen vorbehalten
Aktualisiert am: 30.03.2022